



coffee
+machines

Bianchi Vending

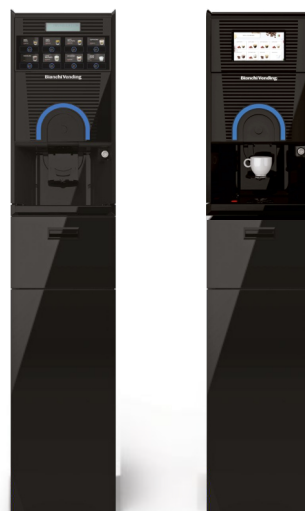
GAIA STYLE RY

STYLOVÉ A TECHNOLOGICKY IDEÁLNÍ ŘEŠENÍ
PRO VAŠE PŘESTÁVKY...

VÝKONNÝ NÁPOJOVÝ AUTOMAT, DOSTUPNÝ VE DVOU
VERZÍCH – ESPRESSO A INSTANT.



GAIA TOUCH



EASY

TOUCH

UŽIVATELSKÉ ROZHRAŇÍ

Vysoká flexibilita s 2 uživatelskými rozhraními, na výběr mezi:

EASY: Panel s 8 podsvícenými tlačítky, která mohou být nakonfigurována jako volby, nebo předvolby

TOUCH: 7" dotykový displej s 8 podsvícenými tlačítky, které nabízí jedinečný komunikační prostor a zároveň nabízí prostor pro video nebo obrázkovou propagaci nápojů.

- Možnost přehrávání obrázků a videa
- 32 místný alfanumerický displej (základní verze)
- 170 mm vysoký výdej nápoje
- 100 mm vysoký držák šálek pro větší variabilitu velikosti šálek

PHYGITAL
SOLUTIONS

DESIGN
YOUR BREAK



LED, LOW
VOLTAGE
LIGHTING



PATENTED
ESPRESSO
GROUP



GAIA STYLE RY

CHARAKTERISTIKA

NAPÁJENÍ

230 V – 50 Hz

VNITŘNÍ NAPÁJENÍ

Všechny elektrické součásti jsou napájeny napětím 24V DC, kromě těles bojlerů, čerpadla a ventilátorů páry, které pracují s napětím 230V – 50Hz

PŘÍKON

1.8kW verze espresso s jedním bojlerem

1.8kW verze espresso se dvěma bojlerly

2.8kW verze instant

PŘIPOJENÍ VODY

Přípojka = 3/4"

Tlak vody = 0.5–6.5 bar

KAPACITA PRODUKTŮ

JEDEN ZÁSOBNÍK GRAMÁŽ

Zrnková káva 1,35 kg

Externí zásobník na zrnkovou kávu 2,30 kg

Instantní káva 0,35 kg

Mléko 0,55 kg

Čokoláda 1,3 kg

DVOJITÝ ZÁSOBNÍK

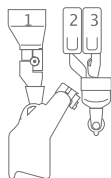
Instantní káva 0,70 kg

Mléko 1,4 kg

Čokoláda 3,0 kg

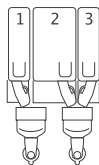
VERZE GAIA STYLE	ESPRESSO 1ES-2 SINGLE BOILER	ESPRESSO 1ES-2 DUAL BOILER	INSTANT-3
POČET ZÁSOBNÍKŮ ZRNKOVÉ KÁVY	1	1	-
POČET ZÁSOBNÍKŮ INSTANTNÍCH PRODUKTŮ	2	2	3
ROZMĚRY	635V X 310Š X 475H / HMOTNOST 25 KG SKŘÍŇ: 900V X 310Š X 475H / HMOTNOST 19 KG		

1. Zrnková káva | 2. Čokoláda | 3. Mléko



ESPRESSO

1. Káva | 2. Čokoláda | 3. Mléko



INSTANT